

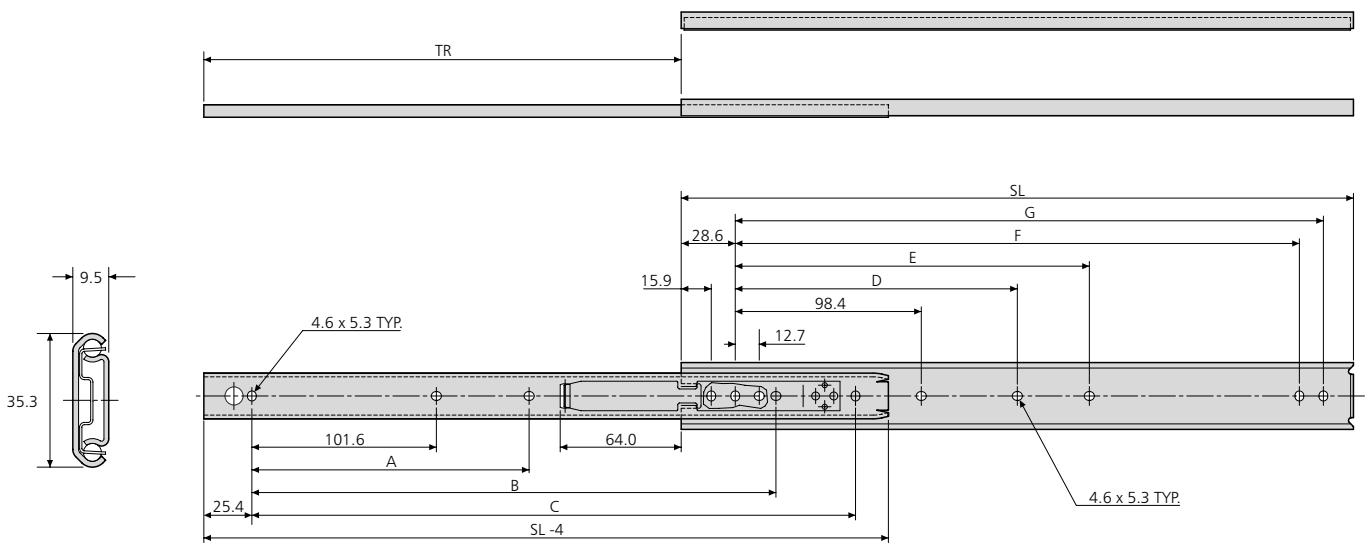


|  |  |  |   |
|--|--|--|---|
| <ul style="list-style-type: none"> <li>• Load rating up to 65kg</li> <li>• 75% extension slide</li> <li>• 9.5mm slide thickness</li> <li>• Front disconnect</li> <li>• Lock-out</li> <li>• Optional enclosure mounting brackets</li> </ul>  | <ul style="list-style-type: none"> <li>• Charge jusqu'à 65kg</li> <li>• Course 75%</li> <li>• Épaisseur de glissière de 9,5mm</li> <li>• Déconnexion frontale</li> <li>• Verrouillage en position ouverte</li> <li>• Équerres de montage pour armoire en option</li> </ul> | <ul style="list-style-type: none"> <li>• Lastwert bis 65kg</li> <li>• Teilauszug</li> <li>• 9,5mm Schienendicke</li> <li>• Frontschnelltrennung</li> <li>• Verriegelung ausgezogen</li> <li>• Optionale Gehäuse-Montagewinkel</li> </ul> |  |
|--|--|--|---|



| 0204        | mm  |       |       |       |       |       |       |       |       | kg   |    |
|-------------|-----|-------|-------|-------|-------|-------|-------|-------|-------|------|----|
|             | SL  | TR    | A     | B     | C     | D     | E     | F     | G     | W    | L  |
| DZ0204-0012 | 305 | 201.5 | -     | 215.9 | 254.0 | -     | 136.5 | 247.6 | 260.3 | 0.63 | 65 |
| DZ0204-0014 | 356 | 252.5 | -     | 266.7 | 304.8 | -     | 187.3 | 298.4 | 311.1 | 0.73 | 65 |
| DZ0204-0016 | 406 | 303.0 | -     | 317.5 | 355.6 | -     | 238.1 | 349.2 | 361.9 | 0.84 | 60 |
| DZ0204-0018 | 457 | 329.0 | 203.2 | 342.9 | 406.4 | 200.0 | 288.9 | 400.0 | 412.7 | 0.93 | 55 |
| DZ0204-0020 | 508 | 379.5 | 228.6 | 393.7 | 457.2 | 225.4 | 339.7 | 450.8 | 463.5 | 1.04 | 50 |
| DZ0204-0022 | 559 | 405.0 | 254.0 | 419.1 | 508.0 | 250.8 | 390.5 | 501.6 | 514.3 | 1.14 | 40 |
| DZ0204-0024 | 610 | 430.5 | 279.4 | 444.5 | 558.8 | 276.2 | 441.3 | 552.4 | 565.1 | 1.26 | 35 |
| DZ0204-0026 | 660 | 481.5 | 304.8 | 495.3 | 609.6 | 301.6 | 492.1 | 603.2 | 615.9 | 1.35 | 30 |
| DZ0204-0028 | 711 | 506.5 | 330.2 | 520.7 | 660.4 | 327.0 | 542.9 | 654.0 | 666.7 | 1.48 | 30 |

**Notes:**

- Fixing recommendation: M4 screw
- Max. head. ht. 2.5mm/Ø9.6mm
- For enclosure mounting brackets refer to page 164
- For cable carriers refer to page 162
- Load ratings quoted are the maximum for a pair of side mounted slides installed 450mm apart, unless otherwise stated. For more information go to page 179 of the catalogue
- Please refer to 2D CAD drawings for dimensional tolerances

**Notes:**

- Visserie recommandée: Vis M4
- Hauteur de tête 2,5mm/Ø9,6mm
- Pour les équerres de montage pour armoire, voir page 164
- Pour les guide-câbles, voir page 162
- Charge maximum par paire de glissières montées sur chant sur un tiroir de 450mm de largeur, sauf indication contraire. Pour plus d'information, aller à la page 183 du catalogue
- Pour les tolérances dimensionnelles, veuillez vous reporter à nos plans 2D

**Hinweise:**

- Empfohlene Befestigung: Schraube M4
- Max. Kopfhöhe 2,5mm/Ø9,6mm
- Gehäusemontagewinkel siehe Seite 164
- Kabelträger siehe Seite 162
- Falls nicht anders angegeben, sind die genannten Tragkräfte die maximal erreichbaren, bei einem Paar seitlich montierten Führungen mit 450mm Schienenabstand. Für mehr Informationen gehen Sie bitte zur Katalogseite 187
- Bitte beachten Sie die 2D-CAD-Zeichnung wegen Abmessungstoleranzen